OT
Remodelações

OT REMODELAÇÕES

PORTEFÓLIO DE OBRAS



Espaços transformados.

20 OBRAS / 2016 - 2026

Moradias, apartamentos e espaços comerciais

Índice de obras

OT
Remodelações

Selecione uma obra para abrir a respetiva secção.

2026	**Palácio Estoril Residences** Remodelação integral de apartamento	VER OBRA >	004
2026	**Condomínio Palácio Estoril** Remodelação de cozinha e casas de banho	VER OBRA >	012
2019	**Quinta da Bicuda | Cascais** Remodelação integral de moradia	VER OBRA >	023
2021	**Quinta da Caieira | Malveira da Serra** Remodelação integral	VER OBRA >	033
2023	**Bloom Marinha | Cascais** Moradia: interiores e espaços exteriores	VER OBRA >	043
2024	**Bloom Marinha | Cascais** Remodelação de moradia	VER OBRA >	060
2020	**Quinta da Marinha | Cascais** Remodelação integral	VER OBRA >	068
2022	**Quinta da Marinha | Cascais** Pintura de áreas exteriores	VER OBRA >	077
2025	**Duplex no Estoril** Remodelação integral de apartamento	VER OBRA >	088
2021	**Condomínio Pinea Village | Cascais** Remodelação	VER OBRA >	107

Índice de obras

OT
Remodelações

Selecione uma obra para abrir a respetiva secção.

2018	**Olala Homes | Cascais** Remodelações de apartamentos turísticos	VER OBRA >	124
2026	**Espaço Lúdico Pé de Meia | Cascais** Remodelação de espaço lúdico	VER OBRA >	137
2026	**Vila das Acácias | Monte Estoril** Remodelação de cozinha e hall de entrada	VER OBRA >	151
2018	**Quinta da Beloura** Pintura interior	VER OBRA >	161
2020	**Condomínio Cidadela | Cascais** Pintura interior de apartamento	VER OBRA >	174
2019	**Moradia em Cascais** Remodelação integral	VER OBRA >	182
2024	**Torre do Farol | Guia, Cascais** Remodelação integral	VER OBRA >	195
2025	**Moradia em Birre | Cascais** Remodelação de moradia	VER OBRA >	204
2024	**Rafa Automotiva | Alcabideche** Remodelação de escritório	VER OBRA >	214
2016	**Nelas** Remodelação	VER OBRA >	219



PALÁCIO ESTORIL RESIDENCES

Remodelação integral de apartamento

ESTORIL / 2026

Luz, amplitude e atenção ao pormenor

OT
Remodelações

A OBRA

Remodelação integral de apartamento no condomínio Palácio Estoril Residences.

REALIZAÇÃO

2026

A sala abre este percurso: superfícies claras, luz dirigida e grandes vãos desenham um ambiente amplo. A varanda prolonga a relação com o exterior.



A seleção acompanha a sala, a varanda e os materiais visíveis. O percurso valoriza a luz, a continuidade dos espaços e os pormenores dos acabamentos.

Sala | profundidade e luz natural

OT
Remodelações



A iluminação desenha o ambiente

OT
Remodelações

PLANOS, LUZ E PROPORÇÃO

A iluminação dirigida cria uma sequência de manchas de luz na parede. As calhas acompanham o comprimento da sala, enquanto os pontos embutidos distribuem luz a partir do teto.

As superfícies claras recebem essa luz e deixam perceber os encontros entre parede, teto e pavimento. O ambiente ganha diferentes intensidades, mesmo dentro de uma paleta discreta.

Os vãos e a passagem para a zona adjacente mantêm a profundidade do espaço. Nesta perspetiva, a leitura dos acabamentos sobrepõe-se à presença do mobiliário.



Sala | diferentes perspetivas, um só ambiente

OT
Remodelações





As vistas complementares mostram a posição do sofá, as portas envidraçadas e a extensão da parede iluminada. O pavimento claro liga as diferentes zonas; a luz quente acrescenta contraste às superfícies brancas.

Varanda | prolongar a casa para o exterior

OT
Remodelações

ABERTURA E CONTINUIDADE

A varanda acompanha a frente envidraçada do apartamento. O desenho longitudinal do pavimento reforça a profundidade e conduz o olhar ao longo da fachada.

A guarda de vidro mantém a vista sobre a envolvente arborizada. Os perfis escuros estabelecem uma relação com a caixilharia, enquadrando a paisagem sem ocultar o exterior.

A zona coberta cria uma transição entre o interior e o espaço aberto. O resultado é uma leitura contínua da sala para a varanda e desta para a envolvente do Estoril.



Varanda | perspetivas do pavimento e da guarda

OT
Remodelações





Dois enquadramentos selecionados do vídeo da obra mostram a modulação do pavimento, os limites junto à fachada e a transparência da guarda. A luz natural evidencia o ritmo das peças e a extensão do espaço exterior.

Bancada | veios, volume e torneira de parede

OT
Remodelações

PORMENOR DE MATERIAL

O desenho dos veios atravessa o plano da bancada e as faces interiores do lavatório. Tons cinzentos e quentes dão movimento à superfície clara.

A torneira e o comando saem da parede, deixando livre o plano horizontal. A forma retangular do lavatório acentua a espessura e os encontros do conjunto.

Esta fotografia é um registo de pormenor durante os trabalhos: ainda se observam remates por concluir junto às peças de parede. O foco está na geometria e na expressão do material.





CONDOMÍNIO PALÁCIO ESTORIL

Remodelação de cozinha e casas de banho

ESTORIL / 2026

Novas superfícies. Outra expressão.

OT
Remodelações

A OBRA

Remodelação de cozinha e casas de banho no Condomínio Palácio Estoril, realizada em 2026.

LOCALIZAÇÃO

Estoril

Na cozinha, a combinação de frentes claras, superfícies de veios marcados e iluminação linear define a nova leitura do espaço.



O percurso apresenta a transformação da cozinha e uma seleção dos revestimentos, nichos e pormenores das casas de banho, distinguindo os registos de execução.

Cozinha | antes e depois

OT
Remodelações

ANTES



DEPOIS



A posição da bancada, do lava-loiça e da porta exterior permite reconhecer a mesma cozinha em duas fases. A nova composição reúne frentes claras, revestimento de veios expressivos e uma iluminação que acompanha a zona de trabalho.

Arrumação e equipamentos | uma frente contínua

OT
Remodelações



A bancada como fio condutor

OT
Remodelações

PREPARAR, LAVAR E COZINHAR

A bancada desenvolve-se ao longo da cozinha e integra as zonas de lavagem e de confeção. O revestimento vertical prolonga o desenho dos veios e cria continuidade no fundo da área de trabalho.

As frentes claras deixam os materiais em evidência. A placa escura introduz contraste no plano horizontal; a torneira curva assinala a zona do lava-loiça.

A luz sob os armários ilumina a bancada de forma próxima. No teto, o elemento linear suspenso acrescenta uma presença gráfica à composição.



Lava-loiça | iluminação e superfície de trabalho

OT
Remodelações





A vista frontal permite observar a posição do lava-loiça, a torneira e a arrumação inferior. A faixa de luz sob os armários revela os veios do revestimento e acompanha a largura da bancada.

Um recanto integrado na cozinha

OT
Remodelações

BANCADA DE APOIO E JANELA

Junto à janela, o plano revestido prolonga-se num recanto lateral. O desenho acompanha o encontro entre as paredes e introduz uma superfície de apoio com presença própria.

A textura cinzenta contrasta com as frentes lisas dos armários e com os equipamentos de acabamento metálico. A janela aproxima esta zona da luz natural.

Nesta cozinha, os materiais têm um papel central: o mesmo espaço reúne planos claros, veios expressivos, elementos escuros e uma linha de luz de cor viva no teto.



Casas de banho | etapas da transformação

OT
Remodelações

INTERVENÇÃO NOS REVESTIMENTOS



PREPARAÇÃO DA ZONA DE DUCHE



Os trabalhos nas casas de banho incluem registos de intervenção sobre os revestimentos e de preparação de uma zona de duche. As imagens mostram obra em curso, com superfícies abertas e remates ainda por executar.

Duche | o desenho do revestimento

OT
Remodelações

VEIOS E CONTRASTE

O revestimento do duche combina um fundo claro com faixas escuras e veios de tonalidade quente. A continuidade entre o pavimento e as paredes dá força ao conjunto.

O ralo linear acompanha um dos limites do pavimento. O vidro permite observar a superfície para lá da divisão entre a zona de duche e a restante casa de banho.

Este pormenor, selecionado de um vídeo da obra, aproxima o olhar aos encontros entre materiais e ao desenho das superfícies.



Duche | vidro e encontros entre materiais

OT
Remodelações





O encontro entre os planos do revestimento e o limite do resguardo são apresentados de perto. Os veios variam entre zonas densas e superfícies mais claras, criando diferentes leituras dentro do mesmo espaço.

Nichos | luz e profundidade

OT
Remodelações

REGISTO DE EXECUÇÃO

Os nichos embutidos criam pequenos planos de profundidade na parede. A luz azul evidencia o seu contorno e destaca-os da malha dos revestimentos.

A fotografia foi realizada durante os trabalhos: permanecem visíveis zonas abertas e elementos por rematar. O registo documenta a posição e a iluminação dos nichos nesta etapa.

A apresentação desta fase completa o percurso das casas de banho, mantendo clara a diferença entre um pormenor em execução e uma vista final do espaço.





QUINTA DA BICUDA

Remodelação integral de moradia

CASCAIS / 2019

Uma moradia, de dentro para fora.

OT
Remodelações

A OBRA

Remodelação integral de uma moradia na Quinta da Bicuda, em Cascais.

REALIZAÇÃO

2019

ESPAÇOS APRESENTADOS

Sala e cozinha

Quartos e casas de banho

Escadas e zonas de circulação

Terraço e áreas exteriores



Uma seleção dos espaços concluídos e da evolução dos trabalhos.

Sala e zona de jantar

OT
Remodelações



Cozinha



Casa de banho da suite principal

OT
Remodelações



Suite principal



Exterior e zona de piscina

OT
Remodelações



Terraço



Da execução ao espaço habitado.

OT
Remodelações

DURANTE A OBRA



DEPOIS



A mesma divisória de vidro, em fases e ângulos diferentes.

Registo de execução à esquerda; espaço concluído à direita.

A escada, durante e depois.

OT
Remodelações

DURANTE A OBRA



DEPOIS



Da proteção dos degraus ao hall concluído.

Fotografias da mesma escada, tomadas de ângulos diferentes.



QUINTA DA CAIEIRA

Remodelação integral

MALVEIRA DA SERRA / 2021

Uma nova vida para os espaços.

OT
Remodelações

A OBRA

Remodelação integral na Quinta da Caieira, Malveira da Serra.

REALIZAÇÃO

2021

NESTA SELEÇÃO

Sala e lareira

Pavimentos interiores

Deck e áreas exteriores

Evolução dos trabalhos



Fotografias dos espaços e registos da evolução da obra.

Sala e continuidade entre espaços

OT
Remodelações



Lareira e materiais



Madeira e luz natural



Pavimento interior



Deck e relação com o exterior



Acessos exteriores



A sala, antes e depois.

OT
Remodelações

ANTES



DEPOIS



A mesma sala, com o pavimento renovado.

Registos de fases e ângulos diferentes, com ligação à zona revestida a madeira.

Do trabalho em curso ao acabamento.

OT
Remodelações

DURANTE A OBRA



DEPOIS



A renovação do pavimento, etapa a etapa.

Do assentamento junto à lareira à vista do espaço concluído.

Fotografias da mesma sala, tomadas de ângulos diferentes.



BLOOM MARINHA

Interiores e espaços exteriores

CASCAIS / 2023

Uma visita aos espaços.

OT
Remodelações

A OBRA

Intervenção em moradia no condomínio Bloom Marinha, em Cascais.

REALIZAÇÃO

2023

PERCURSO

Sala e espaços de estar
Detalhes e circulação interior
Registos de execução
Deck e áreas exteriores



Dos interiores aos exteriores, com mais espaço para as fotografias.

Sala | abertura para o jardim



Sala | vista do conjunto



Sala | zona de televisão

OT
Remodelações



Sala | zona de sofá e parede de destaque

OT
Remodelações



Espaço de estar | duas perspetivas

OT
Remodelações





Detalhes que acompanham os espaços





Escadas | madeira, vidro e luz





O interior durante os trabalhos.

OT
Remodelações

PROTEÇÃO E PREPARAÇÃO



ZONA DE BANCADA



Dois registos da intervenção no interior da moradia.

Imagens de obra em curso, apresentadas separadamente dos espaços acabados.

A moradia, a piscina e o jardim

OT
Remodelações



A moradia e a sua envolvente

OT
Remodelações



Deck | ligação aos espaços interiores

OT
Remodelações



Piscina e continuidade do deck

OT
Remodelações



Pérgula no jardim

OT
Remodelações



O deck, durante e depois.

OT
Remodelações

DURANTE A OBRA



DEPOIS



Da desmontagem ao pavimento renovado.

A mesma zona exterior, junto aos vãos da moradia.

Registos das duas fases, tomados de ângulos diferentes.

A zona de escadas, em duas fases.

OT
Remodelações

DURANTE OS TRABALHOS



ESPAÇO CONCLUÍDO





BLOOM MARINHA

Remodelação de moradia

CASCAIS / 2024

Entre a casa e o jardim.

OT
Remodelações

A OBRA

Remodelação de moradia no condomínio Bloom Marinha, em Cascais.

REALIZAÇÃO

2024

NESTA SELEÇÃO

Pátio e deck

Pérgulas e estruturas em madeira

Casa de banho

Registos de execução



Fotografias dos espaços e da evolução dos trabalhos.

Pátio e deck

OT
Remodelações



Pérgula e espaço de estar exterior

OT
Remodelações



Estrutura e detalhe em madeira



Cobertura exterior em madeira

OT
Remodelações



Casa de banho





Da montagem à estrutura concluída.

OT
Remodelações

DURANTE A OBRA



DEPOIS



A construção em madeira, em duas fases.

Da preparação e montagem no local à vista da cobertura concluída.

Registos tomados de ângulos diferentes.



QUINTA DA MARINHA

Remodelação integral

CASCAIS / 2020

Uma nova leitura dos espaços.

OT
Remodelações

A OBRA

Remodelação integral na Quinta da Marinha, em Cascais.

REALIZAÇÃO

2020

NESTA SELEÇÃO

Cozinha e arrumação

Casas de banho

Quartos e zona de estudo

Antes e depois da cozinha



Fotografias dos espaços e registos da evolução da obra.

Cozinha e arrumação integrada



Casa de banho

OT
Remodelações



Banheira e zona de duche



Quarto



Quarto e zona de estudo

OT
Remodelações



A cozinha, antes e depois.

OT
Remodelações

ANTES



DEPOIS



A mesma cozinha, com nova arrumação e novos acabamentos.

A passagem para a zona contígua permite reconhecer o mesmo espaço.

As fotografias mostram as duas fases de ângulos próximos.

O cuidado nos acabamentos.

OT
Remodelações

DURANTE A OBRA



DEPOIS



Da preparação da bancada ao conjunto concluído.

Revestimento, iluminação sob os armários e bancada em duas fases.

Registos da mesma zona da cozinha.



QUINTA DA MARINHA

Pintura de áreas exteriores

CASCAIS / 2022

Uma nova apresentação exterior.

OT
Remodelações

A INTERVENÇÃO

Pintura das áreas exteriores de moradia na Quinta da Marinha, em Cascais.

REALIZAÇÃO

2022

REGISTO APÓS OS TRABALHOS

Fachadas e volumes

Muros e zonas de acesso

Pormenores exteriores

Enquadramento no jardim



Fotografias da moradia após a pintura das áreas exteriores.

Fachadas | vista do conjunto



Volumes, cantarias e cor



A fachada voltada para o jardim



Alpendre e ligação ao exterior



Fachadas laterais e circulação



Acessos e volumes de apoio



Entrada e zona de garagem

OT
Remodelações



O exterior no enquadramento do jardim



Cor e continuidade nos exteriores





A leitura da moradia, de vários ângulos.

O amarelo das fachadas e o branco dos elementos de remate acompanham os diferentes volumes da casa. As fotografias mostram o conjunto após a pintura, na relação com os percursos exteriores, os vãos e a vegetação envolvente.

OT Remodelações | Pintura de áreas exteriores | Cascais, 2022



DUPLEX NO ESTORIL

Remodelação integral de apartamento

ESTORIL / 2025

Dois pisos. Uma leitura de conjunto.

OT
Remodelações

A OBRA

Remodelação integral de um apartamento duplex no Estoril, em frente aos Salesianos do Estoril.

REALIZAÇÃO

2025

O percurso desta seleção passa pelo espaço sob a cobertura, pela ligação entre pisos, pelas casas de banho e pelo terraço. Os registos de execução mostram o trabalho anterior aos acabamentos.



Luz natural, pavimentos de tonalidade amadeirada e superfícies claras dão continuidade às diferentes zonas do apartamento.

O espaço sob a cobertura

OT
Remodelações



A luz como parte do espaço

OT
Remodelações

LUZ NATURAL E ILUMINAÇÃO

Os planos inclinados da cobertura definem a geometria deste piso. A abertura zenital traz luz natural para o interior, enquanto os focos embutidos acompanham a leitura do teto.

A luz de ambiente azul assinala a passagem para as zonas adjacentes. Nas fotografias, essa tonalidade contrasta com a iluminação mais quente e com o desenho do pavimento.

O resultado pode ser observado sem mobiliário: ficam em evidência as proporções, os encontros entre superfícies e a circulação entre os espaços.



Recantos, passagens e continuidade

OT
Remodelações





O pavimento prolonga-se pelos espaços recuados e pelas passagens. Paredes e rodapés claros acompanham a geometria inclinada, mantendo uma leitura contínua entre as diferentes zonas.

Planos inclinados e profundidade

OT
Remodelações



Abertura para o terraço

OT
Remodelações



A ligação entre os dois pisos

OT
Remodelações

ESCADA E CIRCULAÇÃO

Num apartamento duplex, a escada participa na forma como os dois pisos são percorridos. Aqui, os degraus de tonalidade escura destacam-se das paredes claras.

A guarda de vidro permite ver a sequência dos degraus e a abertura para o piso inferior. Os corrimãos acompanham o percurso sem ocultar o volume da escada.

A iluminação linear junto à parede sublinha a inclinação do lanço. O registo final mostra o encontro entre os degraus, a luz e os acabamentos laterais.



Escadas | perspetivas do percurso

OT
Remodelações





Duas vistas da mesma ligação entre pisos. A guarda transparente, os corrimãos e a linha de luz acompanham o percurso; a abertura inferior aproxima visualmente os dois níveis.

Casa de banho | visão de conjunto

OT
Remodelações





O revestimento claro de veios dourados envolve a zona de duche e prolonga-se no pavimento. O móvel suspenso de tom amadeirado, a bancada escura e o lavatório branco introduzem contraste no conjunto.

Vidro, revestimento e zona de duche

OT
Remodelações

ENCONTRO ENTRE MATERIAIS

O resguardo transparente permite ler o revestimento através da zona de duche. A ferragem superior e os elementos metálicos mantêm-se visíveis como parte do desenho do conjunto.

A base clara, o ralo e os encontros com as paredes concentram vários dos remates desta zona. A fotografia aproxima esses elementos sem perder a relação com o restante espaço.

Os pontos de luz no teto iluminam as superfícies claras; os veios do revestimento acrescentam movimento à composição.



Casa de banho | bancada e arrumação

OT
Remodelações





Nesta casa de banho, o móvel suspenso e a bancada escura desenvolvem-se sob um espelho amplo. O lavatório de pousar, o duche envidraçado e o toalheiro destacam-se sobre o revestimento de fundo claro.

Detalhes das casas de banho

OT
Remodelações





À esquerda, a zona de duche e os comandos; à direita, o encontro entre lavatório, bancada e espelho. As duas vistas permitem observar a continuidade dos revestimentos e a posição dos diferentes elementos.

Terraço | o apartamento abre-se ao exterior

OT
Remodelações



Estoril | vistas a partir do terraço

OT
Remodelações



Entre a cobertura e a paisagem

OT
Remodelações





A relação com o lugar

O terraço revela a posição elevada do apartamento, com vistas sobre a envolvente arborizada e o tecido urbano do Estoril. O exterior prolonga a experiência do duplex e permite perceber a proximidade entre o espaço habitado e a cobertura do edifício.

As fotografias apresentam a vista real a partir da obra, sem alterar a paisagem ou os elementos existentes.

O trabalho que antecede os acabamentos

OT
Remodelações

PASSAGENS DE INSTALAÇÕES



ZONA DO QUADRO ELÉTRICO



Registos de obra em curso: passagens de instalações e zona do quadro elétrico. São imagens de execução, anteriores ao fecho e aos acabamentos, apresentadas para documentar uma parte do processo.

Pavimentos e preparação dos remates

OT
Remodelações

EXECUÇÃO E ACABAMENTOS

A colocação do pavimento é documentada junto aos vãos envidraçados, ainda com peças e materiais de trabalho no local. O registo ajuda a relacionar a montagem com o aspeto das superfícies nas imagens finais.

Na sequência dos trabalhos, as transições para as casas de banho, os encontros com as paredes e a colocação dos rodapés tornam-se pontos visíveis da execução.

A preparação dos remates acompanha a colocação do pavimento. É nos encontros com os vãos, nas transições entre materiais e nos limites junto às paredes que se percebe a passagem da montagem para o acabamento.



A escada, durante e depois

OT
Remodelações

DURANTE A OBRA



DEPOIS



O mesmo lanço de escadas em duas fases e de perspetivas diferentes. O registo de execução mostra a proteção lateral; a fotografia final apresenta a guarda de vidro e a iluminação linear no conjunto.



PINEA VILLAGE

Remodelação em condomínio

CASCAIS / 2021

Espaços renovados. Etapas documentadas.

OT
Remodelações

A OBRA

Remodelação no condomínio Pinea Village, em Cascais, realizada em 2021.

NESTA SELEÇÃO

Casas de banho, interiores e terraço, acompanhados por registos de execução: revestimentos, isolamento, preparação e pintura.

As imagens da piscina são apresentadas apenas como enquadramento das áreas comuns do condomínio.



Casas de banho | visão de conjunto

OT
Remodelações





As vistas mostram revestimentos de tonalidade neutra, móveis suspensos e resguardos transparentes. Espelhos amplos e pontos de luz no teto acompanham a leitura dos compartimentos e dos seus equipamentos.

Bancada, espelho e arrumação

OT
Remodelações

DETALHES DA CASA DE BANHO

O móvel suspenso e o lavatório organizam a zona de utilização diária. O espelho prolonga a leitura da bancada e permite observar os encontros entre as superfícies.

Os tons claros do revestimento aproximam paredes e pavimento. A arrumação de tonalidade amadeirada introduz contraste sem interromper a leitura do conjunto.



Duche e equipamentos

OT
Remodelações





A transparência do resguardo permite observar a zona de duche e a continuidade dos revestimentos. A segunda vista apresenta os equipamentos sanitários e o encontro com a parede do fundo.

Interior | pavimento e paredes claras

OT
Remodelações



Terraço | superfície e envolvente



Terraço e varanda | vistas dos exteriores

OT
Remodelações





Duas vistas dos espaços exteriores: o terraço junto à guarda envidraçada e a varanda de acesso ao interior. Os registos permitem observar pavimentos, limites e encontros com os vãos.

Terraço | registos de execução

OT
Remodelações





Trabalhos na superfície do terraço, com materiais e equipamento no local. As fotografias documentam fases anteriores à colocação do revestimento apresentado nas vistas do espaço renovado.

Casas de banho | desmontagem e preparação





Os elementos existentes e as zonas abertas junto aos vãos situam estas imagens durante a intervenção. A preparação das superfícies e a desmontagem antecedem os novos revestimentos e acabamentos.

Revestimentos durante os trabalhos

OT
Remodelações





Placas de revestimento já colocadas convivem com superfícies ainda em preparação. Proteções no pavimento, ferramentas e materiais mostram o trabalho em curso nas casas de banho.

Parede | estrutura e isolamento

OT
Remodelações





A estrutura metálica recebe material isolante antes do fecho com placas. As imagens permitem observar a distribuição do material no interior da parede e as aberturas previstas na execução.

Do isolamento ao fecho da parede

OT
Remodelações

INTERIOR DA PAREDE



PLACAS E TRATAMENTO DE JUNTAS



Duas fases da execução: a colocação do material isolante e o fecho com placas, ainda com juntas e pontos de fixação visíveis. Os registos são apresentados de perspetivas diferentes.

Pintura de elementos metálicos





O vídeo documenta a aplicação de pintura junto à vedação e ao portão. As proteções nos elementos adjacentes e o equipamento de pintura situam o registo na fase de execução.

Interiores e zonas de passagem

OT
Remodelações

PAREDES E CIRCULAÇÃO

A circulação entre compartimentos mostra a leitura das paredes claras e dos encontros com os vãos. Os pontos de luz no teto acompanham o percurso.

Este registo integra a seleção dos interiores da obra. As fotografias de execução nas páginas anteriores mostram outras fases da preparação e dos acabamentos.



Piscina | enquadramento do condomínio



Vista das áreas comuns, incluída para apresentar a envolvente do condomínio.

Áreas comuns | piscina e espaços exteriores

OT
Remodelações





A piscina, o deck e os percursos exteriores fazem parte da envolvente do Pinea Village. Estas vistas completam o enquadramento do condomínio.



OLALA HOMES

Remodelações de apartamentos turísticos

CASCAIS / 2018

Ambientes distintos. Uma seleção de espaços.

OT
Remodelações

A OBRA

Remodelações para apartamentos turísticos Olala Homes, em Cascais.

REALIZAÇÃO

2018

Quartos, arrumação e casas de banho são apresentados através de três ambientes cromáticos: verde, azul e terracota.

A seleção valoriza a leitura dos conjuntos e os detalhes que acompanham a utilização dos espaços.



Ambiente verde | quarto e arrumação

OT
Remodelações



A arrumação integrada no conjunto





As frentes verdes acompanham a parede do quarto. As fotografias com o armário aberto mostram a organização interior e a relação entre a arrumação, a cama e a zona junto à janela.

O verde prolonga-se na casa de banho

OT
Remodelações

COR E CONTINUIDADE

A cor passa do quarto para as superfícies da casa de banho, criando uma leitura próxima entre os dois espaços. O lavatório, a bancada e o espelho organizam a zona de utilização diária.

Os acessórios claros destacam-se sobre o fundo verde. A fotografia permite observar a continuidade cromática e a posição dos elementos num compartimento compacto.



Portas, passagens e zonas de banho

OT
Remodelações





O contraste entre as portas e as superfícies envolventes ajuda a distinguir os acessos. Na zona de banho, o resguardo transparente permite ler o espaço através do vidro e evidencia a relação entre os diferentes planos.

Ambiente azul | zona de descanso



Quarto | ligação à casa de banho

OT
Remodelações



Casa de banho | conjunto em azul

OT
Remodelações





A tonalidade azul acompanha as paredes e o móvel da casa de banho. Equipamentos claros, vidro e elementos metálicos introduzem contraste, enquanto o espelho prolonga a leitura do compartimento.

Ambiente terracota | lavatório e espelho

OT
Remodelações





O terracota define uma atmosfera diferente nas zonas de banho. A bancada e as paredes aproximam-se pela cor; o espelho redondo, os elementos brancos e a entrada de luz natural destacam-se no conjunto.

Terracota | organização da zona de banho

OT
Remodelações





As duas perspetivas mostram a relação entre o duche, os elementos sanitários e a zona de lavatório. O vidro mantém visíveis os limites do compartimento e permite observar a continuidade das superfícies.

Detalhes e elementos de utilização diária

OT
Remodelações





O toalheiro branco contrasta com o fundo terracota. A vista junto à janela mostra a relação entre o vão, a porta e as superfícies coloridas que acompanham o espaço de banho.

Circulação e leitura dos acessos





As passagens introduzem os diferentes ambientes através da cor das portas e dos respetivos enquadramentos. As superfícies claras das zonas de circulação fazem a transição entre as paletas dos compartimentos.



ESPAÇO LÚDICO PÉ DE MEIA

Remodelação de espaço lúdico

QUINTA DO ROSÁRIO, CASCAIS / 2026

Um espaço em transformação.

OT
Remodelações

A OBRA

Remodelação do Espaço Lúdico Pé de Meia, na Quinta do Rosário, em Cascais.

REALIZAÇÃO

2026

Paredes, tetos, instalações, pavimento e detalhes de acabamento compõem o percurso desta seleção. A parede decorativa introduz o universo infantil na leitura do conjunto.



Vistas do espaço e registos das diferentes etapas da intervenção.

Separação envidraçada e relação entre zonas

OT
Remodelações



Tetos e iluminação

OT
Remodelações





A iluminação em painéis acompanha o teto, enquanto os pontos de luz próximos da parede destacam o plano de fundo. A separação envidraçada mantém a relação visual entre zonas; ainda se observam materiais de apoio à execução.

A continuidade do pavimento

OT
Remodelações

SUPERFÍCIES E CIRCULAÇÃO

O pavimento de tonalidade amadeirada prolonga-se pelas áreas de passagem e junto aos planos de parede. A imagem mostra a fase de colocação e remates, com materiais de trabalho ainda no local.

As superfícies claras e os elementos de cor mais quente distinguem as zonas sem interromper a leitura do conjunto. O vidro acrescenta transparência à relação entre os diferentes espaços.



Uma parede para o universo infantil



Lavabo | bancada, lavatório e luz

OT
Remodelações



Bancadas e lavatórios em montagem





Os registos aproximam a bancada de tonalidade amadeirada e o lavatório branco. A montagem e os encontros com as paredes aparecem em diferentes momentos, antes da conclusão de todos os remates.

Espelho e iluminação no lavabo

OT
Remodelações

DETALHES DE ACABAMENTO

O espelho circular com iluminação posterior cria uma linha de luz sobre o fundo claro. A forma redonda acompanha o lavatório de pousar e contrasta com a geometria da bancada.

A fotografia mostra o conjunto durante a fase de acabamentos, com elementos de instalação ainda visíveis sob a bancada. É um registo do trabalho em evolução, com os equipamentos principais já colocados.



O ponto de partida e a montagem

OT
Remodelações

ESTADO INICIAL



FASE DE MONTAGEM



À esquerda, o espaço com o pavimento e os elementos anteriores à intervenção. À direita, uma fase de execução com estrutura de teto e materiais no local. São registos de etapas distintas, tomados de perspetivas diferentes.

Instalações antes do fecho

OT
Remodelações

PASSAGENS DE INSTALAÇÕES



CAIXAS E ENCONTROS



Passagens de instalações e caixas de aparelhagem durante a obra. Estes trabalhos permanecem visíveis nos registos anteriores ao fecho das superfícies e à aplicação dos acabamentos.

Paredes e definição dos espaços





As fotografias mostram a colocação de paredes em placas, com a estrutura do teto ainda visível. Materiais e equipamentos de apoio acompanham a execução das novas superfícies interiores.

Superfícies em preparação

OT
Remodelações





Os registos documentam paredes, elementos verticais e tetos em diferentes fases de preparação. O tratamento das juntas e os materiais de apoio situam estas imagens antes dos acabamentos finais.

Pavimento | colocação e remates

OT
Remodelações





Peças, embalagens e materiais de trabalho mostram a fase de aplicação do pavimento. A continuidade entre zonas e os encontros com paredes, portas e vidro fazem parte da sequência de execução documentada.



VILA DAS ACÁCIAS

Remodelação de cozinha e hall de entrada

MONTE ESTORIL / 2026

Cozinha e entrada, num mesmo percurso.

OT
Remodelações

A OBRA

Remodelação de cozinha e hall de entrada no Monte Estoril.

REALIZAÇÃO

2026

A seleção percorre as zonas de trabalho, arrumação e refeições da cozinha, seguindo depois para o hall envidraçado e os seus revestimentos.

As fotografias são organizadas por espaço e por elemento, preservando a leitura dos enquadramentos originais.



Cozinha | duas perspetivas do conjunto

OT
Remodelações





As vistas da cozinha mostram a organização das bancadas em torno da ilha e a presença do exaustor cilíndrico. As superfícies claras dos armários e das bancadas contrastam com o pavimento e os equipamentos.

Arrumação e continuidade das frentes

OT
Remodelações





As frentes alinhadas acompanham a altura das paredes e enquadram os equipamentos integrados. A proximidade da zona envidraçada traz luz natural ao corredor de trabalho entre a arrumação e a ilha.

Ilha, bancada e relação com a luz

OT
Remodelações

REGISTOS DA COZINHA

A ilha reúne uma superfície de apoio e a zona de confeção, marcada pelo exaustor suspenso. A vista aproxima os encontros entre a bancada, os armários e os equipamentos.

O vidro junto à cozinha permite observar a ligação ao exterior e a entrada de luz. As tonalidades claras e o alinhamento das frentes ajudam a ler o espaço como um conjunto.



Cozinha | a zona de refeições

OT
Remodelações





A mesa desenvolve-se ao longo da zona envidraçada. As luminárias suspensas e as cadeiras distinguem a área de refeições das bancadas de trabalho, mantendo a ligação visual entre as duas zonas.

Hall | vidro e luz natural

OT
Remodelações





As superfícies envidraçadas envolvem o hall e prolongam a relação com o exterior. A parede revestida e o pavimento enquadram a zona de entrada, junto à passagem para os espaços interiores.

Hall de entrada | visão do conjunto



Revestimentos | desenho e encontros

OT
Remodelações





Os registos de pormenor mostram o desenho das peças de revestimento e os encontros junto aos equipamentos de parede. A aproximação permite observar textura, juntas e elementos integrados no plano do hall.

A ligação entre os espaços

OT
Remodelações





A entrada na cozinha e a vista ao longo da zona de refeições completam o percurso. Os vãos, a arrumação e a transparência das superfícies envidraçadas estabelecem a relação entre trabalho, refeições e circulação.



QUINTA DA BELOURA

Pintura interior

2018

Renovar o interior pela pintura.

OT
Remodelações

A INTERVENÇÃO

Pintura interior na Quinta da Beloura, realizada em 2018.

NESTA SELEÇÃO

Sala, quartos, zonas de circulação e escadas. As fotografias percorrem os diferentes ambientes e incluem momentos da execução dos trabalhos.

A pintura clara aproxima visualmente paredes e tetos e destaca a relação com os pavimentos, os vãos e os elementos existentes.



Uma seleção centrada nas superfícies pintadas e na leitura dos espaços interiores.

Sala | luz e amplitude

OT
Remodelações



Sala | a parede da lareira

OT
Remodelações



Vãos e ligação ao exterior



Escadas | paredes e planos inclinados

OT
Remodelações





A pintura acompanha a mudança de direção da escada e os encontros com o teto. As superfícies claras enquadram os degraus e o corrimão de tonalidade amadeirada, mantendo a leitura do percurso entre pisos.

Continuidade na circulação

OT
Remodelações

PAREDES, TETOS E LUZ

As zonas de circulação ligam os diferentes compartimentos e colocam em evidência os encontros entre paredes, tetos e vãos. A pintura clara mantém essa sequência visual ao longo do percurso.

Nas fotografias, os pontos de luz no teto iluminam a passagem e o patamar. O pavimento e o corrimão introduzem contraste, enquanto as superfícies pintadas dão continuidade ao conjunto.



Quartos | diferentes perspetivas

OT
Remodelações





A cor clara das paredes acompanha a entrada de luz natural e enquadra os vãos existentes. Os registos mostram a leitura dos quartos sem mobiliário, permitindo observar as superfícies pintadas e as proporções dos espaços.

Pintura e encontros com os vãos

OT
Remodelações





Portas, aros e passagens marcam as transições entre compartimentos. A seleção destaca as paredes pintadas em torno desses elementos e a continuidade da cor ao longo das zonas de acesso.

Uma leitura contínua dos compartimentos





Duas perspetivas de um compartimento alongado. A pintura de paredes e teto acompanha a profundidade do espaço, com o pavimento a conduzir o olhar entre a janela e a passagem para o interior.

Perspetivas e remates interiores

OT
Remodelações





O contraste entre as paredes claras e o pavimento acompanha os diferentes ambientes. Nos limites dos compartimentos, os vãos e os rodapés definem os encontros com as superfícies pintadas.

A pintura durante a execução

OT
Remodelações

TRABALHOS NUM COMPARTIMENTO



PROTEÇÃO NA ZONA DA SALA



Trabalhos de pintura em curso, com materiais no local e proteção do pavimento. Estes registos documentam a execução e a organização dos espaços enquanto a intervenção decorria.

Sala | da execução à apresentação do espaço

OT
Remodelações

DURANTE OS TRABALHOS



VISTA POSTERIOR



A sala em dois momentos da intervenção e de perspetivas diferentes: durante os trabalhos, com proteção e materiais, e numa vista posterior do espaço desimpedido.



CONDOMÍNIO CIDADELA

Pintura interior de apartamento

CASCAIS / 2020

Renovar os espaços pela pintura.

OT
Remodelações

A INTERVENÇÃO

Pintura interior de um apartamento no condomínio Cidadela, em Cascais.

REALIZAÇÃO

2020

A seleção percorre a sala, os quartos e as passagens entre compartimentos. Inclui registos dos trabalhos de pintura e das proteções utilizadas durante a execução.



Paredes claras, vãos interiores e luz natural na leitura do apartamento.

Sala | registo durante os trabalhos



Sala e passagem entre compartimentos



Paredes, vãos e continuidade

OT
Remodelações

LEITURA DOS ESPAÇOS

As superfícies claras acompanham as passagens entre os compartimentos. Os vãos envidraçados interiores deixam perceber a profundidade do apartamento e a entrada de luz nas diferentes zonas.

O pavimento de tonalidade amadeirada contrasta com as paredes e os elementos brancos. A seleção mostra a relação entre essas superfícies durante a intervenção de pintura.



Quartos | luz e superfícies claras

OT
Remodelações





As fotografias dos quartos mostram as paredes junto aos vãos exteriores e aos elementos existentes. A entrada de luz natural permite observar a leitura das superfícies pintadas e o enquadramento das janelas.

Paredes e elementos existentes





As paredes são apresentadas na relação com portas, vãos e equipamentos existentes. Num dos registos ainda se veem materiais e proteção do pavimento, documentando o contexto de execução da intervenção.

O cuidado durante a execução

OT
Remodelações

TRABALHOS NA ZONA ALTA



PINTURA JUNTO AO TETO



Dois registos da equipa durante os trabalhos de pintura. A aproximação às zonas altas e aos encontros junto ao teto faz parte da sequência documentada nestas imagens.



REMODELAÇÃO EM CASCAIS

Intervenção integral

2019

Da transformação ao detalhe.

OT
Remodelações

A OBRA

Remodelação integral em Cascais, realizada em 2019.

PERCURSO DA SELEÇÃO

Espaços de estar, circulação, cozinha, casa de banho e quartos. As paredes decorativas acrescentam uma linguagem própria às zonas infantis.

A apresentação inclui fotografias e imagens selecionadas dos vídeos da obra, desde o estado anterior até às vistas dos espaços renovados.



Espaços de estar | luz e continuidade

OT
Remodelações





Paredes claras e pavimentos de tonalidade amadeirada acompanham a leitura das zonas de estar. A iluminação embutida e a linha de luz junto ao teto introduzem diferentes formas de iluminar o mesmo conjunto.

A circulação também faz parte da casa

OT
Remodelações

PASSAGENS E ILUMINAÇÃO

O percurso entre compartimentos é marcado pelos vãos e pelos planos de parede. Na vista renovada, a cor clara aproxima esses elementos e mantém visível a profundidade da passagem.

A iluminação linear junto ao teto acompanha o corredor e contrasta com o tom do pavimento. As aberturas para os espaços adjacentes mantêm-se legíveis ao longo do percurso.

Este registo foi selecionado do vídeo da obra para mostrar a relação entre iluminação, paredes e circulação.



Cozinha | uma linguagem mais clara

OT
Remodelações

VISTA DO ESPAÇO RENOVADO

A vista da cozinha mostra frentes claras e uma bancada escura. A janela ao fundo traz luz natural para uma zona de trabalho organizada ao longo do compartimento.

O contraste entre a bancada e os armários permite distinguir as superfícies de trabalho e a arrumação. O pavimento de tonalidade amadeirada prolonga a linguagem observada noutros espaços.

A imagem integra a visita em vídeo aos interiores e apresenta o espaço sem alterar o seu enquadramento.



Casa de banho | conjunto e funcionalidade

OT
Remodelações

VISTA DO ESPAÇO RENOVADO

O registo da casa de banho mostra os elementos sanitários, o móvel suspenso e os revestimentos claros. A janela contribui para a iluminação natural do compartimento.

As superfícies de fundo claro aproximam paredes e equipamentos. A tonalidade do pavimento introduz continuidade visual com os restantes interiores apresentados nesta seleção.



Quartos | simplicidade e luz natural

OT
Remodelações





Os quartos são apresentados sem mobiliário, com paredes claras e pavimento de tonalidade amadeirada. Estas vistas permitem observar a leitura dos planos, dos vãos e das passagens antes da ocupação dos espaços.

Quarto | um cenário de fantasia

OT
Remodelações



Quarto | cor e imaginação



Duas paredes, duas atmosferas.





A parede como elemento de destaque.

Num quarto, o unicórnio e a paisagem floral organizam a composição; no outro, o castelo, o arco-íris e os tons suaves criam um cenário diferente. As fotografias mostram a aplicação decorativa na relação com o espaço, os equipamentos e o pavimento existentes.

Fotografias dos quartos incluídas na pasta da obra.

O ponto de partida | cozinha

OT
Remodelações

VISTA DA COZINHA



PERSPETIVA LONGITUDINAL



As vistas anteriores à intervenção mostram a cozinha com armários de linguagem clássica, revestimentos existentes e uma combinação de tons diferente da apresentada na visita aos espaços renovados.

A transformação durante os trabalhos

OT
Remodelações

TRABALHOS NA COZINHA



TRABALHOS NA CASA DE BANHO



Materiais no local, preparação das superfícies e trabalhos na zona de banho. Estes registos documentam fases de execução, com elementos ainda por concluir e equipamentos de apoio à equipa.

Portas e acabamentos em execução

OT
Remodelações

PINTURA EM CURSO



ELEMENTOS EM PREPARAÇÃO



A preparação e a pintura dos elementos de carpintaria aparecem nos vídeos da obra. As folhas de porta são trabalhadas separadamente, com materiais e ferramentas reunidos na zona de execução.



TORRE DO FAROL

Remodelação integral | Execução e acabamentos

GUIA, CASCAIS / 2024

Da montagem ao detalhe.

OT
Remodelações

A OBRA

Remodelação integral na Torre do Farol, na Guia, em Cascais.

REALIZAÇÃO

2024

A seleção acompanha a sala e os trabalhos de revestimento, com destaque para a iluminação integrada e os nichos da casa de banho.

Materiais e ferramentas visíveis situam várias das imagens durante a execução.



Sala | luz e continuidade entre zonas



Sala | elementos integrados e iluminação



Luz nos detalhes de arrumação





A iluminação acompanha prateleiras e nichos, destacando os planos interiores. As fotografias aproximam dois elementos de arrumação e a relação entre a luz e as superfícies envolventes.

Casa de banho | aplicação dos revestimentos

OT
Remodelações





As imagens selecionadas do vídeo mostram a aplicação de revestimento claro de veios cinzentos. Espaçadores, proteções e materiais de montagem documentam esta fase anterior à conclusão dos remates.

Nichos | recortes e profundidade





A abertura do nicho é registada em diferentes aproximações. Os encontros entre a superfície revestida e o interior ainda em preparação permitem observar o trabalho de recorte e remate.

Montagem e preparação dos encontros





Registos da equipa durante o trabalho e de um nicho em preparação. As superfícies ainda abertas e os materiais no local situam as imagens na fase de execução dos acabamentos.

Nicho | o detalhe com iluminação

OT
Remodelações





MORADIA EM BIRRE

Remodelação de moradia

BIRRE, CASCAIS / 2025

Uma moradia. Diferentes frentes de trabalho.

OT
Remodelações

A OBRA

Remodelação de uma moradia em Birre, Cascais, realizada em 2025.

LOCALIZAÇÃO

Birre, Cascais

A cobertura é o ponto de partida deste percurso. Os registos permitem observar a superfície antes e após a intervenção, mantendo como referência as chaminés e os equipamentos existentes.



O portefólio reúne ainda vistas exteriores, trabalhos em curso e pormenores do interior. Cada secção identifica o contexto das imagens apresentadas.

Cobertura | o estado anterior



Cobertura | antes e depois

OT
Remodelações

ANTES



DEPOIS



As chaminés, a claraboia e o desenho da cobertura permitem reconhecer a mesma zona em duas fases. A superfície marcada do registo anterior dá lugar a uma aparência clara e mais uniforme.

Cobertura | a nova leitura do conjunto



A moradia e a sua envolvente

REGISTO EXTERIOR

A volumetria da moradia articula planos brancos, vãos amplos e zonas de sombra. O espaço exterior aproxima a casa do jardim, através de um patamar em madeira e da área de estar.

Esta vista foi selecionada de um vídeo da obra para situar a intervenção no edifício. É um registo de contexto: não constitui uma comparação antes/depois da fachada.

A relação entre superfícies, vãos e zonas de contacto com o exterior ajuda a compreender as várias frentes presentes na documentação.



Exteriores | observação e preparação

OT
Remodelações

VEDAÇÃO EXTERIOR



EQUIPAMENTO NO LOCAL



O muro de vedação e o equipamento de lavagem aparecem nos registos exteriores. Estas imagens documentam o estado observado e os meios presentes no local, sem substituir uma fotografia de resultado final.

Interiores | acesso ao teto

OT
Remodelações

TRABALHOS EM CURSO

A abertura no teto deixa visível a zona superior e as instalações que atravessam esse espaço. O mobiliário encontra-se coberto durante os trabalhos.

Este registo mostra uma etapa de execução, anterior ao fecho da abertura e aos remates. A fotografia permite observar a dimensão da intervenção no espaço habitado.

Os trabalhos interiores são apresentados numa secção própria, para manter clara a distinção entre execução e acabamentos.



Tetos | planos claros e iluminação





Duas perspetivas de uma zona interior com teto fechado, paredes claras e iluminação embutida. A continuidade das superfícies pode ser observada sobre o armário envidraçado. Estas vistas não são usadas como par direto da abertura apresentada na página anterior.

Pormenores que caracterizam a casa

VIDRO, PEDRA E PROFUNDIDADE

O pavimento envidraçado revela uma camada de pedras claras sob a superfície de circulação. Os elementos opacos junto ao vidro introduzem outro ritmo e outra textura no espaço.

A transparência acrescenta profundidade e torna este recanto um dos pormenores mais singulares da documentação interior.

A imagem integra o portefólio como contexto da moradia; a documentação disponível não permite atribuir a execução deste elemento à intervenção de 2025.





RAFA AUTOMOTIVA

Remodelação de escritório | Registos de execução

ALCABIDECHE / 2024

O escritório em transformação.

OT
Remodelações

A INTERVENÇÃO

Remodelação do escritório da Rafa Automotiva, em Alcabideche.

REALIZAÇÃO

2024

A seleção documenta a execução de paredes e teto em placas, o tratamento das juntas e a colocação do pavimento.

São registos de obra em curso, anteriores à conclusão dos acabamentos.



Paredes e teto | preparação das superfícies

OT
Remodelações





As faixas claras assinalam o tratamento das juntas e dos pontos de fixação das placas. As aberturas no perímetro do espaço mantêm a relação visual com as zonas adjacentes durante os trabalhos.

O pavimento ganha continuidade

OT
Remodelações





A colocação do pavimento de tonalidade amadeirada é registada em diferentes perspetivas do escritório. Peças, ferramentas e proteção mostram a fase de montagem junto aos vãos e aos planos de parede.

Execução | aplicação junto aos vãos

OT
Remodelações

COLOCAÇÃO DO PAVIMENTO



PEÇAS E REMATES EM EXECUÇÃO



Imagens selecionadas do vídeo da obra: o trabalho de aplicação e os encontros junto aos limites do pavimento. O registo aproxima a execução e os materiais ainda em montagem.



REMODELAÇÃO EM NELAS

Registos de execução

2016

O interior em transformação.

OT
Remodelações

A OBRA

Remodelação em Nelas, realizada em 2016.



REGISTOS DE EXECUÇÃO

A seleção acompanha o trabalho no interior, com paredes em placas e tratamento de juntas. As fotografias mostram o espaço antes da conclusão dos acabamentos.

Vistas gerais, cantos e encontros junto aos vãos permitem observar diferentes momentos da execução.

O espaço durante os trabalhos



Paredes | organização e continuidade

OT
Remodelações





As placas definem os planos interiores e as passagens entre zonas. As faixas claras assinalam o tratamento das juntas e dos pontos de fixação, ainda visível nesta fase da obra.

Tratamento de juntas e encontros

OT
Remodelações





Pormenores do trabalho junto a cantos, aberturas e limites superiores das paredes. O registo mostra a preparação das superfícies antes dos acabamentos finais.

Cantos e mudanças de plano

OT
Remodelações





A execução acompanha os recantos e as mudanças de direção das paredes. Nesta fase, permanecem visíveis o desenho das placas e as zonas de tratamento das juntas.

Vãos e relação com o exterior





Os registos junto aos vãos permitem observar os encontros entre os planos interiores e os elementos envidraçados. São vistas de obra em curso, com materiais e superfícies ainda em preparação.

OT

Remodelações

OT Remodelações

O próximo espaço pode ser o seu.

Remodelações, pintura e transformação de espaços.

Fale connosco sobre a sua obra.

otremodelacoes.pt

PORTEFÓLIO DE OBRAS / 2016 - 2026